


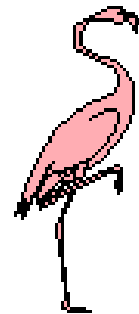


# GURUKULAM



The Indian School of Culture, Languages & Arts  
P.O Box 521  
White Plains, New York 10602



## Activity Book


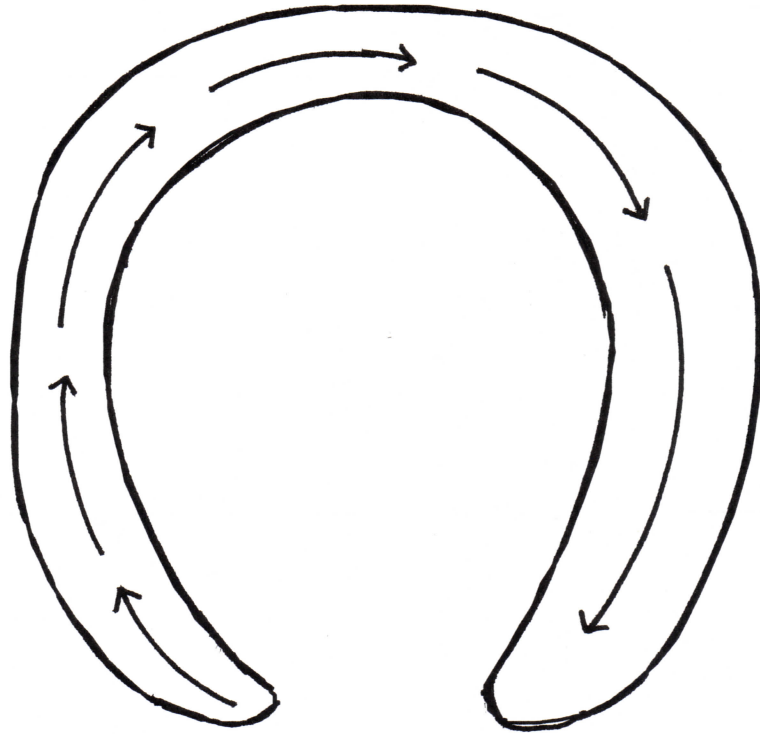






# എന്റെ പേര്


Handwriting practice lines consisting of solid top and bottom lines with a dashed midline, repeated multiple times for writing practice.




പേര് \_\_\_\_\_

തീയതി \_\_\_\_\_

ചിത്രങ്ങൾ കളർ ചെയ്യുക




ഓറഞ്ച്




ആര്



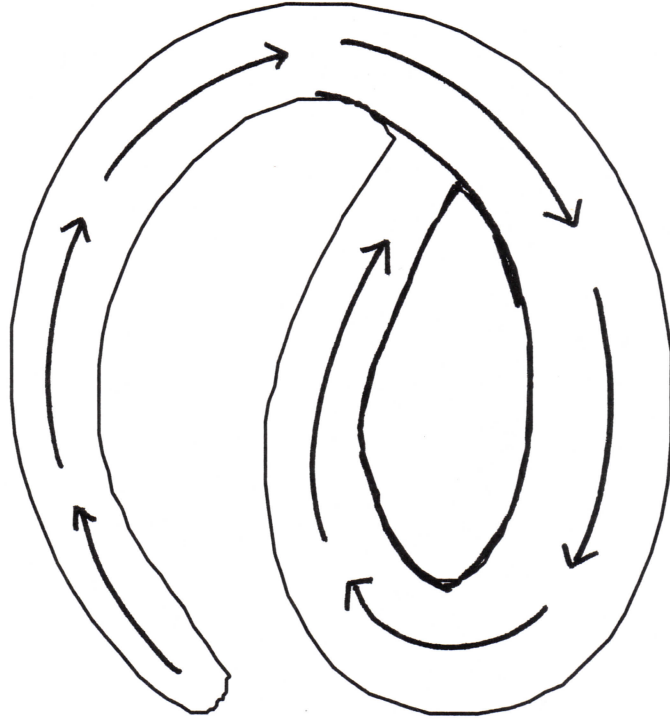
താറാവ്



തറ



പറവ



ॐ

ॐ

ॐ

ॐ

ॐ

ॐ

ॐ


ॐ

ॐ


പേര് \_\_\_\_\_

തീയതി \_\_\_\_\_


ചിത്രങ്ങൾ കളർ ചെയ്യുക



കുതിര





രണ്ട്




കസേ

വിരൽ



മരം








പേര് \_\_\_\_\_


തീയതി \_\_\_\_\_

ചിത്രങ്ങൾ കളർ ചെയ്യുക

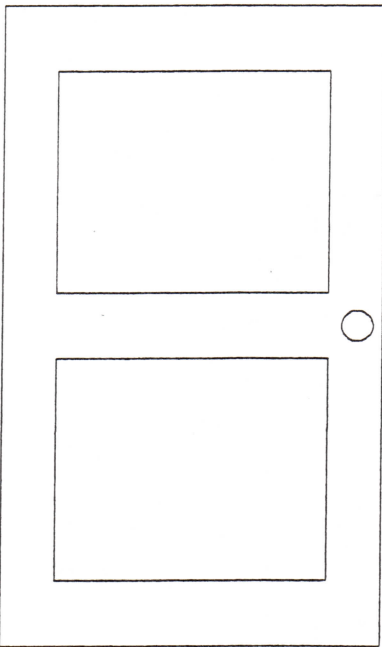


തൊ

തല



തടി





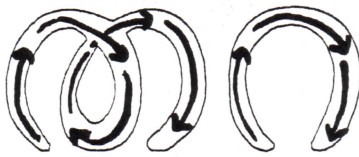

കതക്



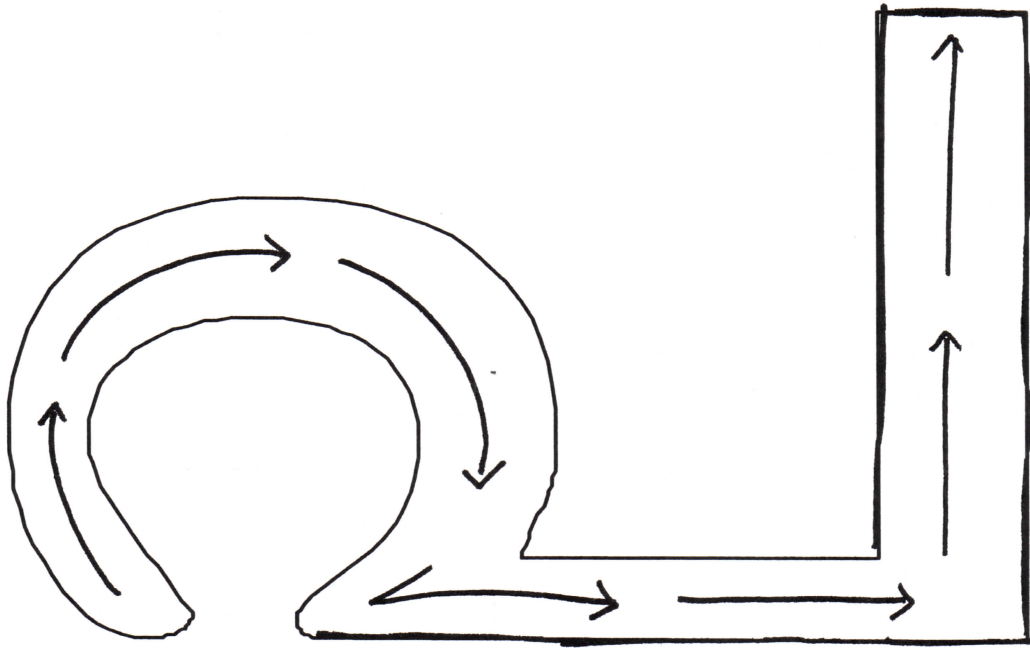
തവള

പേര് \_\_\_\_\_

തീയതി \_\_\_\_\_







व व व व

व

व

व

व

व


പേര് \_\_\_\_\_

തീയതി \_\_\_\_\_


ചിത്രങ്ങൾ കളർ ചെയ്യുക



പള്ളി



പശു



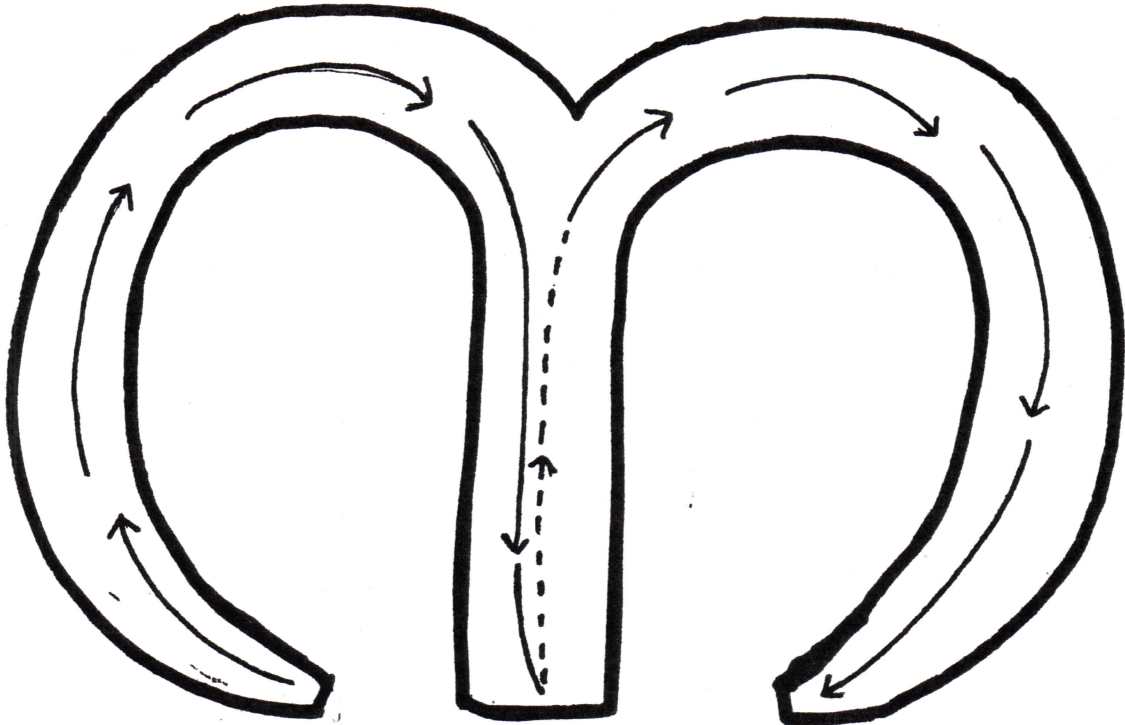
പട്ടി



പാവ

10

പത്ത്



ന ന ന ന

ന

ന

ന

ന

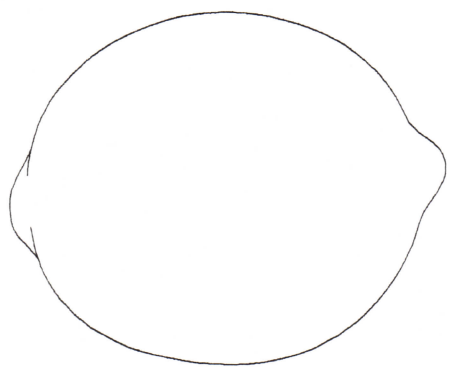

ന

പേര് \_\_\_\_\_

തീയതി \_\_\_\_\_


ചിത്രങ്ങൾ കളർ ചെയ്യുക

100 നൂറ്



നട

നാരങ്ങ



ചന

ആന

പേര് \_\_\_\_\_

തീയതി \_\_\_\_\_



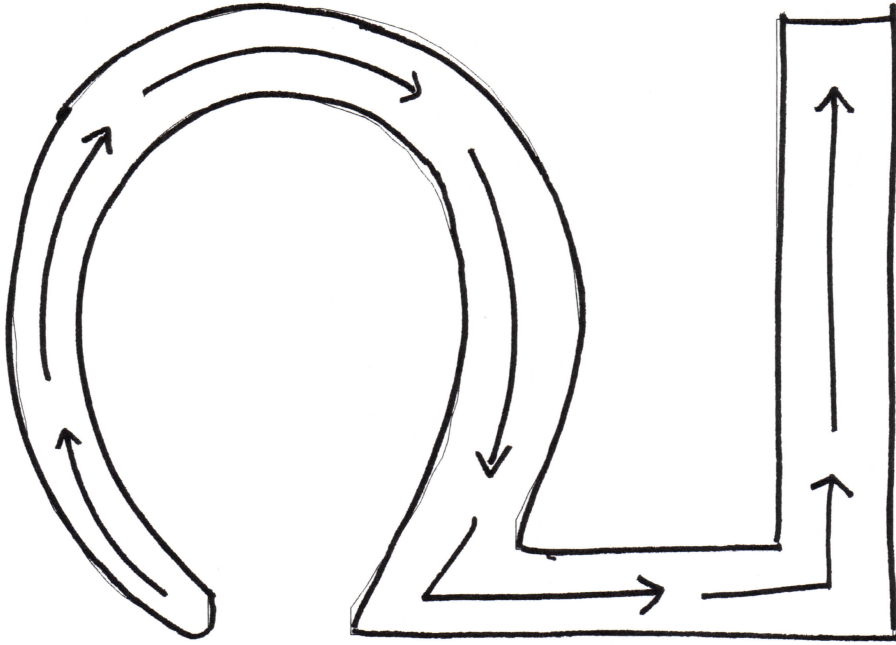
പന

പന പന പന പന

\_\_\_\_\_

\_\_\_\_\_





ल ल ल ल

ल

ल

ल


ल

ल

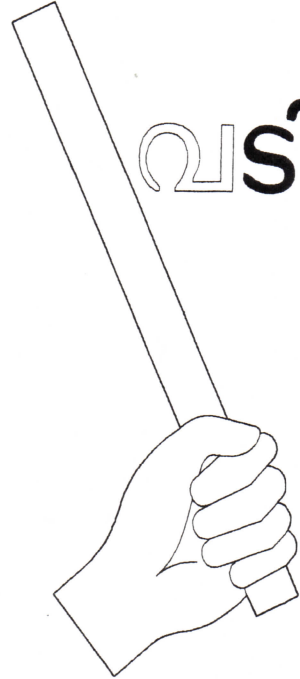
പേര് \_\_\_\_\_

തീയതി \_\_\_\_\_

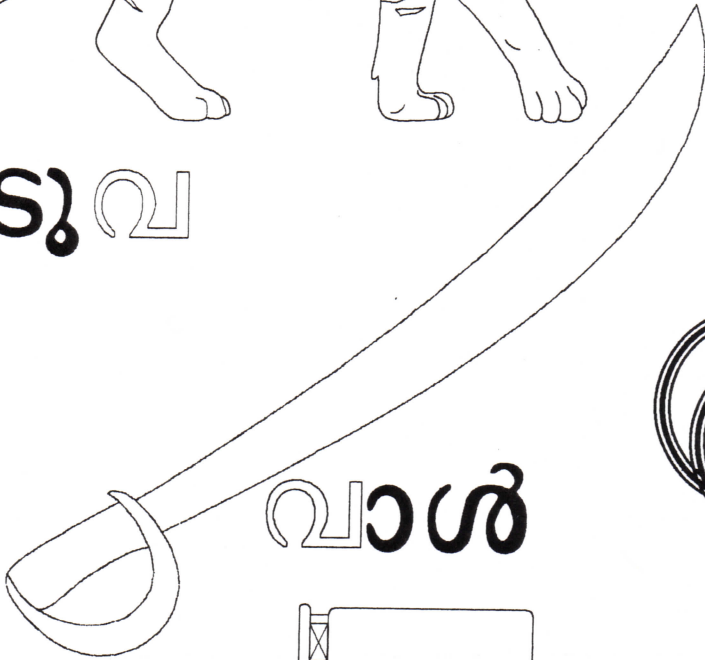
ചിത്രങ്ങൾ കളർ ചെയ്യുക



കടുവ



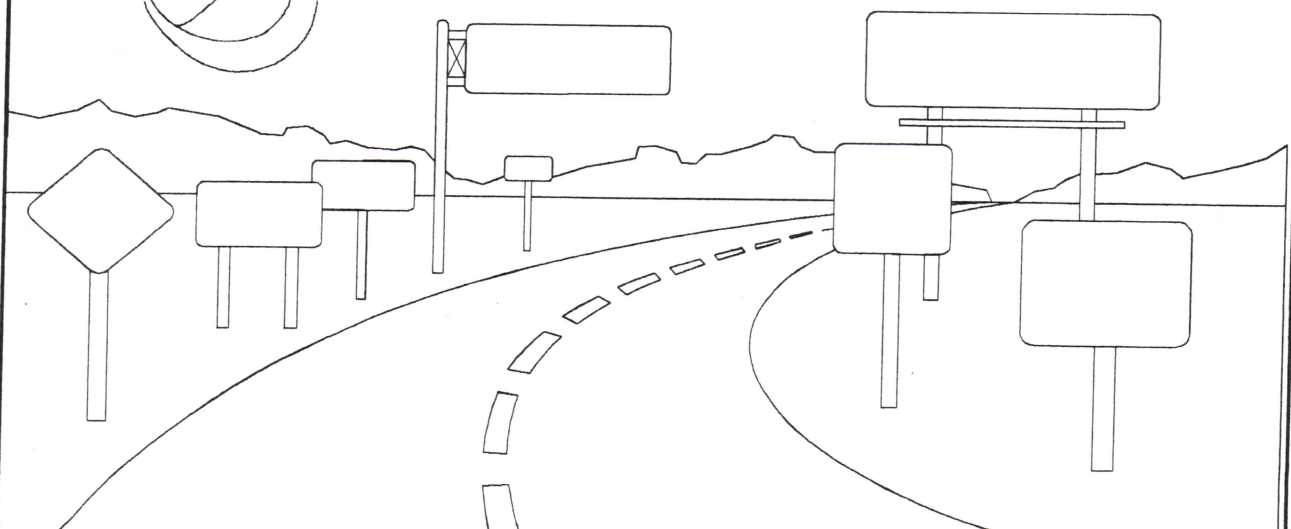
വടി



വാൾ




വള



വഴി

പേര് \_\_\_\_\_

തീയതി \_\_\_\_\_



പറവ

പറവ പറവ പറവ


\_\_\_\_\_

\_\_\_\_\_



പേര് \_\_\_\_\_

തീയതി \_\_\_\_\_



ചാര ചാര ചാര

Two sets of dashed lines for handwriting practice, each consisting of a top solid line, a middle dashed line, and a bottom solid line.

പേര് \_\_\_\_\_

തീയതി \_\_\_\_\_



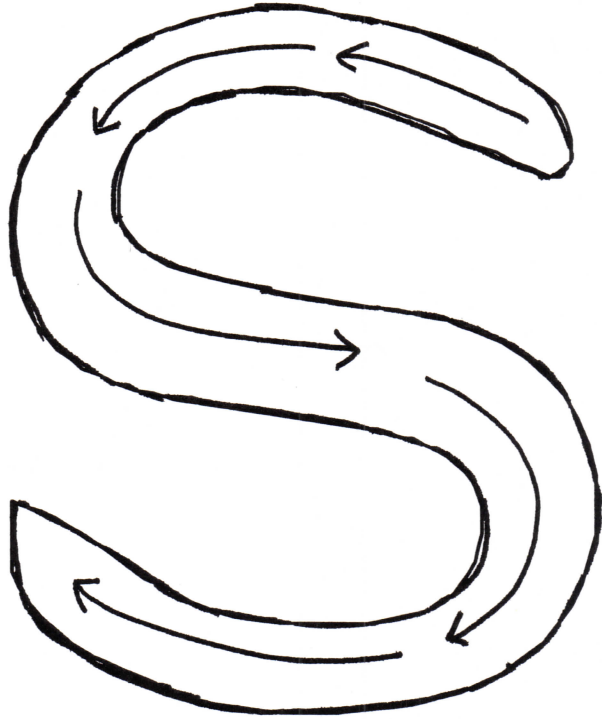
വനം

വനം

വനം

വനം

Two sets of dashed lines for handwriting practice, each consisting of a top and bottom line.



S

S

S

S

S

S

S

S

S

പേര് \_\_\_\_\_

തീയതി \_\_\_\_\_


ചിത്രങ്ങൾ കളർ ചെയ്യുക




വീട്



കൂട



കരടി



ചെടി

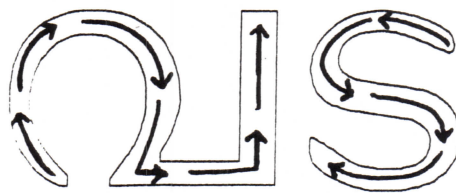

കട





പേര് \_\_\_\_\_


തീയതി \_\_\_\_\_




വസ വസ വസ വസ

Blank dashed lines for handwriting practice.

താഴെ തന്നിരിക്കുന്ന ചിത്രങ്ങളുടെ പേര് എഴുതുക.  
എന്നിട്ട് ആ വാക്കുകൾ കണ്ടുപിടിക്കുക.



|    |    |    |   |    |    |   |   |
|----|----|----|---|----|----|---|---|
| ത  | വാ | ഒ  | അ | ര  | വ  | ത | ഖ |
| ക  | പാ | വ  | ഒ | ല  | നം | സ | മ |
| ട  | മ  | ഉ  | പ | ത  | എ  | വ | ട |
| പ  | ന  | റ  | സ | റ  | ക  | ണ | അ |
| ലി | ത  | നം | ഇ | യു | വ  | യ | ര |



നെ നെ നെ നെ

നെ

നെ

നെ

നെ

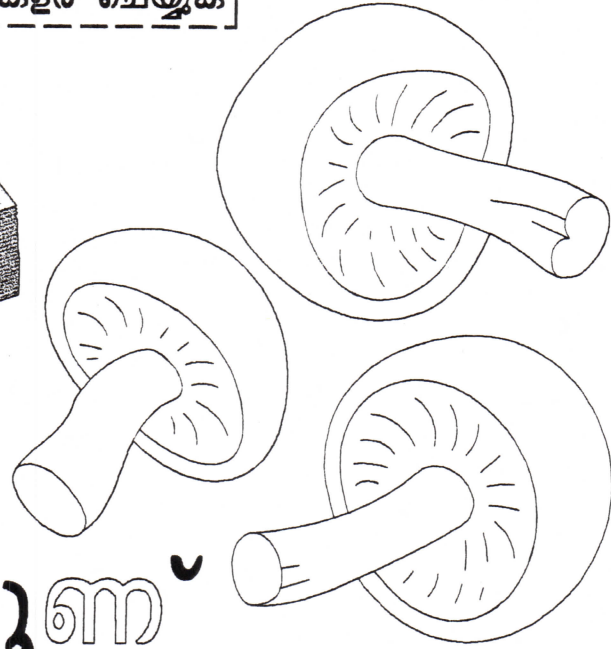

നെ



പേര് \_\_\_\_\_

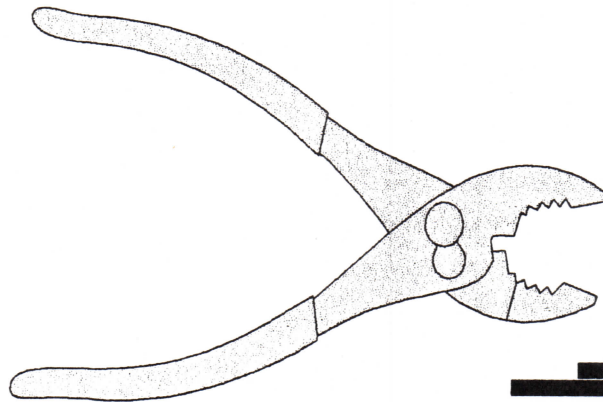
തീയതി \_\_\_\_\_

ചിത്രങ്ങൾ കളർ ചെയ്യുക



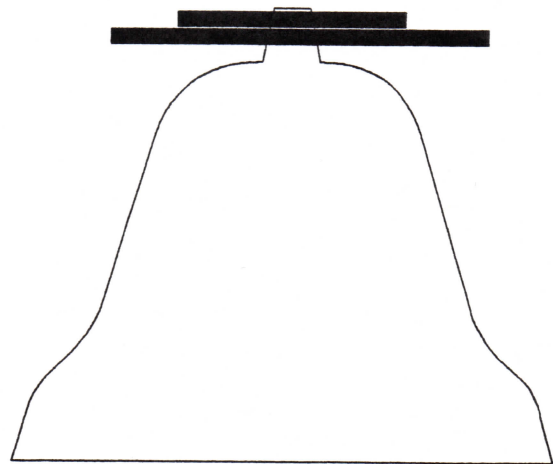
പണം

കുണം



ചവണ

തൂണു




മണി



പേര് \_\_\_\_\_

തീയതി \_\_\_\_\_

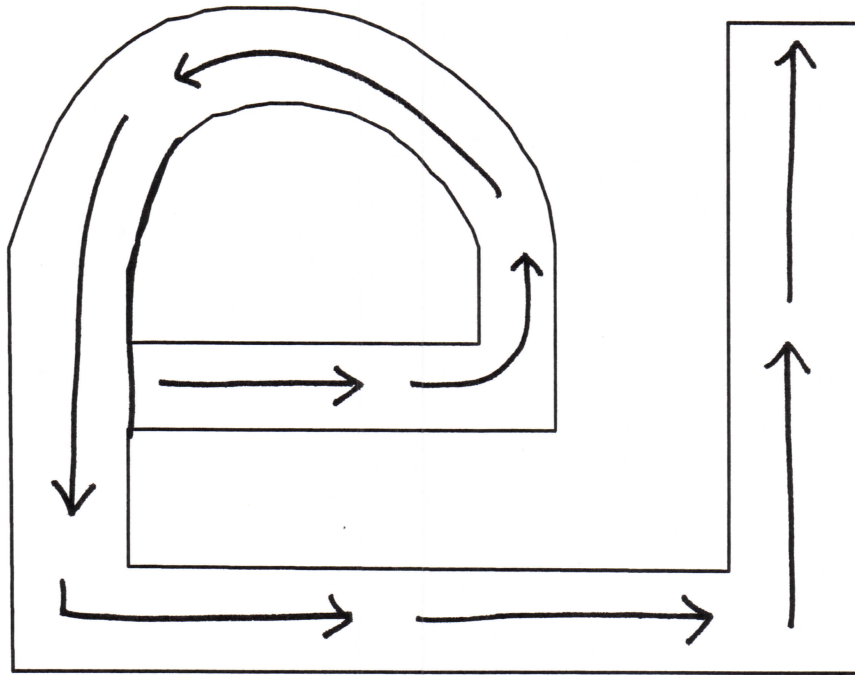


പണം

പണം പണം പണം

\_\_\_\_\_

\_\_\_\_\_



ప ప ప ప

ప

ప

ప


ప

ప

പേര് \_\_\_\_\_

തീയതി \_\_\_\_\_


ചിത്രങ്ങൾ കളർ ചെയ്യുക




നാല്




മാല



കലം



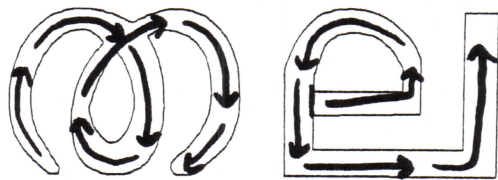

കാല്



മല

പേര് \_\_\_\_\_

തീയതി \_\_\_\_\_



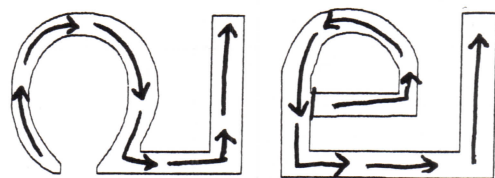
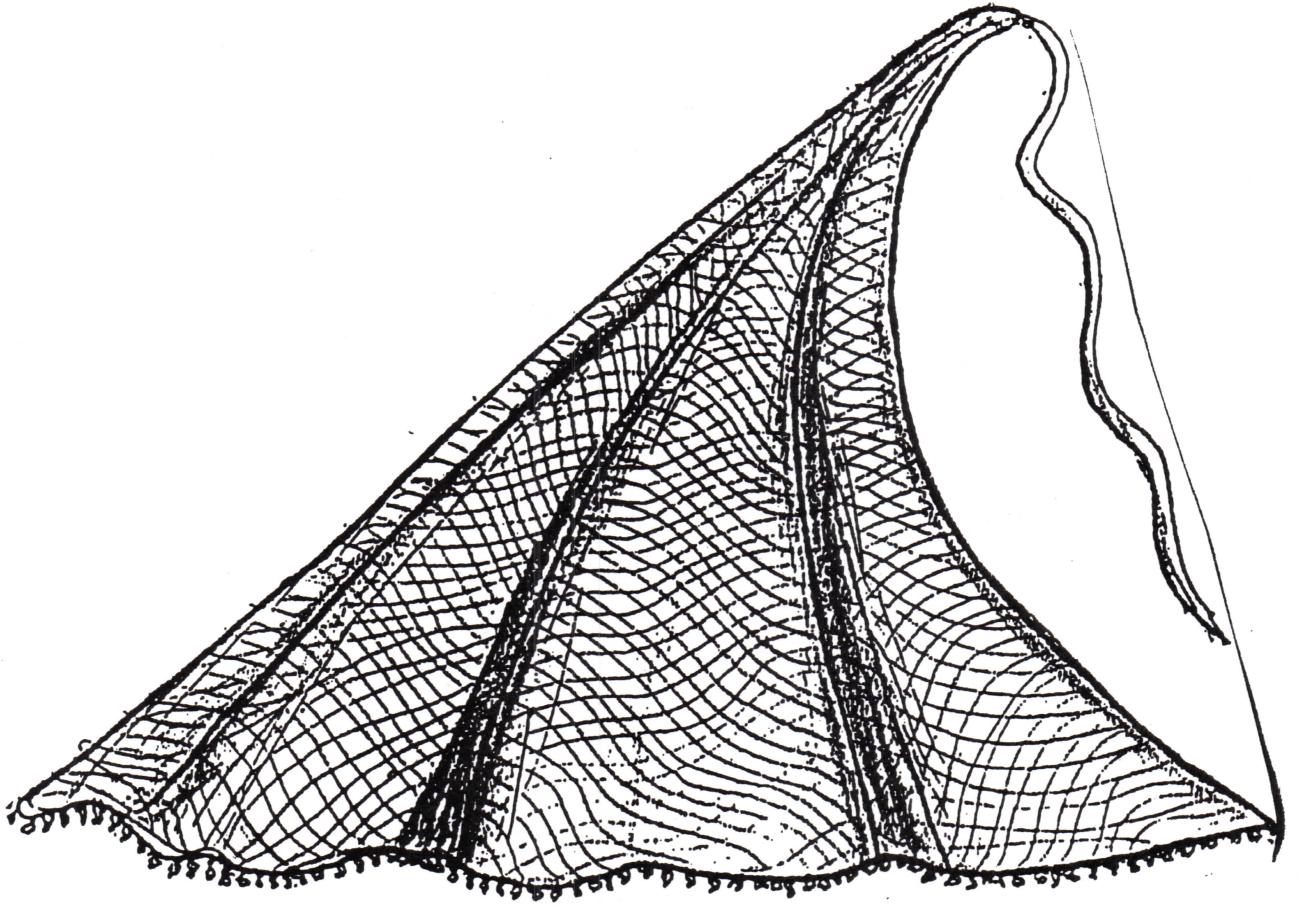
തല തല തല തല

Blank dashed lines for handwriting practice.



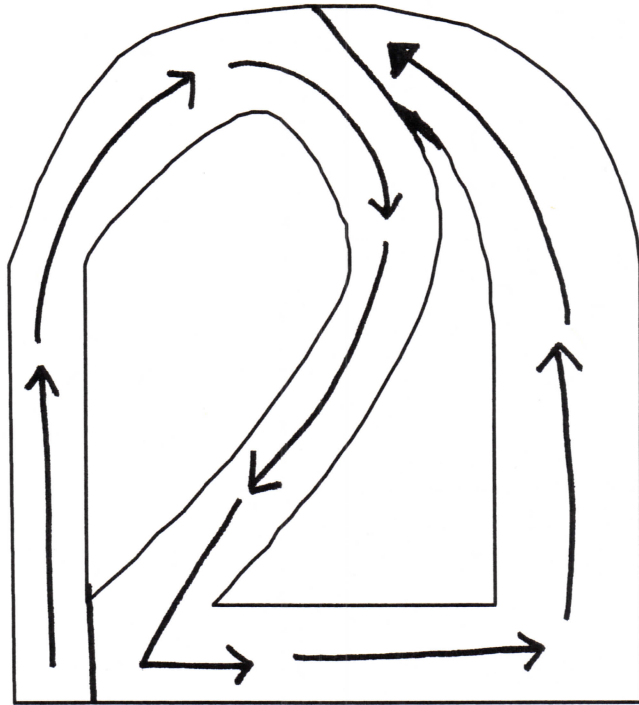
പേര് \_\_\_\_\_

തീയതി \_\_\_\_\_



വല വല വല വല

Blank dashed lines for handwriting practice.



2

2

2

2

2

2

2


2

2

പേര് \_\_\_\_\_

തീയതി \_\_\_\_\_

ചിത്രങ്ങൾ കളർ ചെയ്യുക




മാങ്ങ



മൂന്ന്



മാൻ



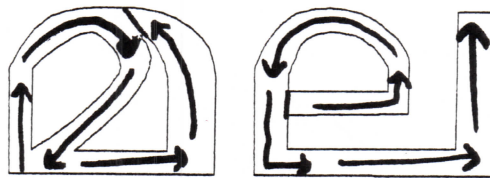

മുയൽ



മഴ

പേര് \_\_\_\_\_

തീയതി \_\_\_\_\_



മല മല മല മല

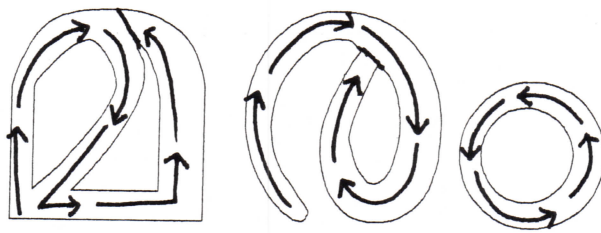

\_\_\_\_\_

\_\_\_\_\_



പേര് \_\_\_\_\_

തീയതി \_\_\_\_\_


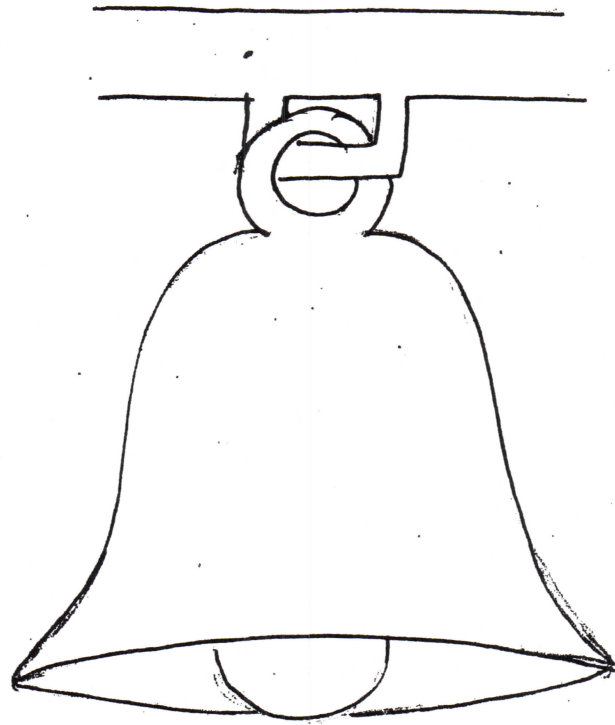


മരം മരം മരം മരം

Blank dashed lines for handwriting practice.

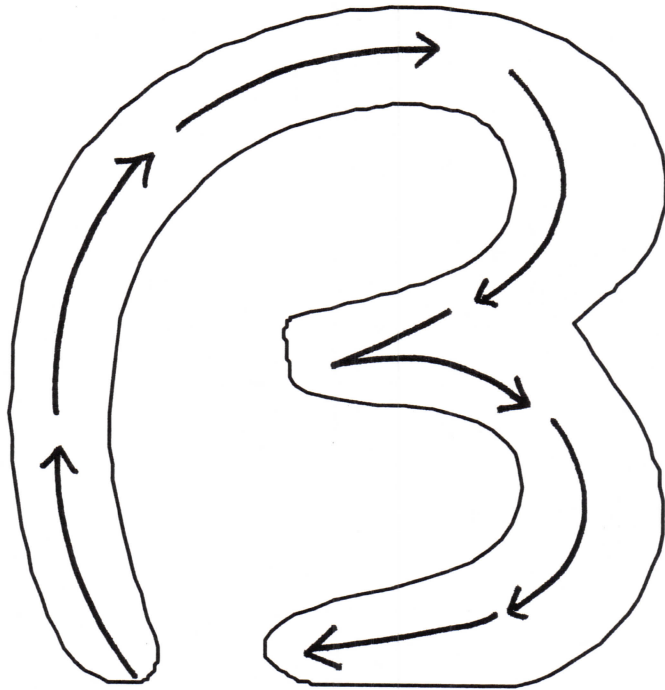
പേര് \_\_\_\_\_

തീയതി \_\_\_\_\_



**മണി** മണി മണി

Two sets of dashed lines for handwriting practice, each consisting of a top and bottom line with a dashed middle line.



ब

ब

ब

ब

ब

ब

ब

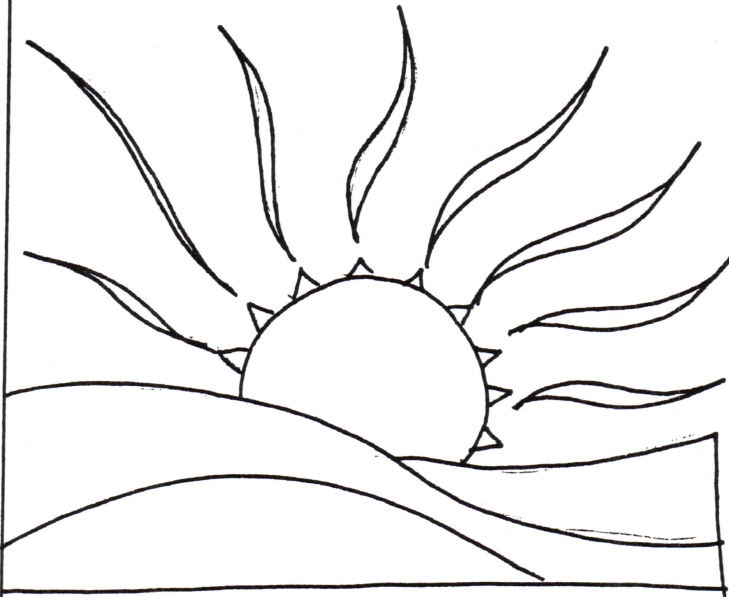
ब

ब

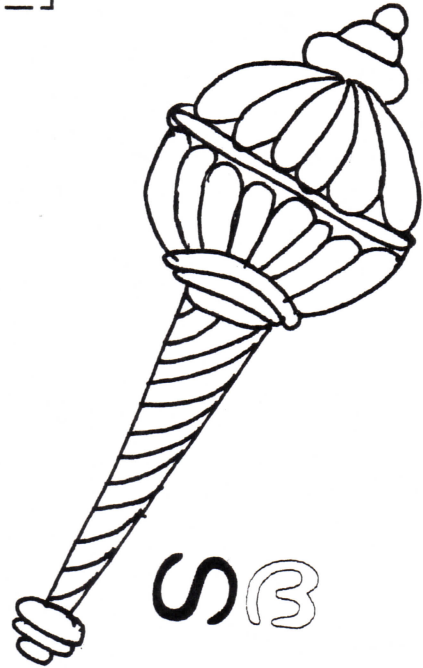
പേര് \_\_\_\_\_

തീയതി \_\_\_\_\_

ചിത്രങ്ങൾ കളർ ചെയ്യുക




ഉദയം



ടൂൺ


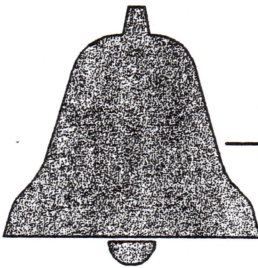




പാദം




ദീപം

താഴെ തന്നിരിക്കുന്ന ചിത്രങ്ങളുടെ പേര് എഴുതുക.  
എന്നിട്ട് ആ വാക്കുകൾ കണ്ടുപിടിക്കുക.



|    |    |    |     |    |   |   |   |
|----|----|----|-----|----|---|---|---|
| ത  | പ  | ണി | അ   | ര  | എ | ത | വ |
| ക  | ണം | വ  | ങ്ങ | മ  | ല | സ | മ |
| ട  | മ  | ഉ  | ത   | സ  | ല | ള | ട |
| പ  | ണി | റ  | സ   | ല  | ക | വ | ല |
| ലി | ത  | നം | മ   | രം | വ | യ | ര |





ॐ

ॐ

ॐ

ॐ


ॐ

ॐ

ॐ

ॐ

ॐ



ओ

ओ

ओ

ओ

ओ

ओ

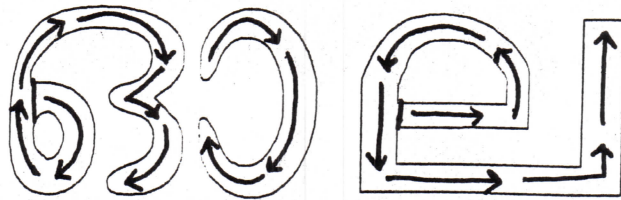
ओ

ओ

ओ

പേര് \_\_\_\_\_

തീയതി \_\_\_\_\_




**റോല**      റോല      റോല

Two sets of dashed lines for handwriting practice, each consisting of a top and bottom line.



പേര് \_\_\_\_\_

തീയതി \_\_\_\_\_



ഓണം

ഓണം ഓണം ഓണം


Blank dashed lines for handwriting practice.




പേര് \_\_\_\_\_

തീയതി \_\_\_\_\_


ചിത്രങ്ങൾ കളർ ചെയ്യുക




ഒട്ടകം




ഓല



ഒൻപത്



ഓടുന്നു



ഒ മ ഒ മ ഒ മ ഒ മ


ഒ മ

ഒ മ

ഒ മ

ഒ മ

ഒ മ



వ

వ

వ

వ

వ


వ

వ

వ

వ





ഉ ഉ ഉ ഉ

ഉ

ഉ

ഉ

ഉ

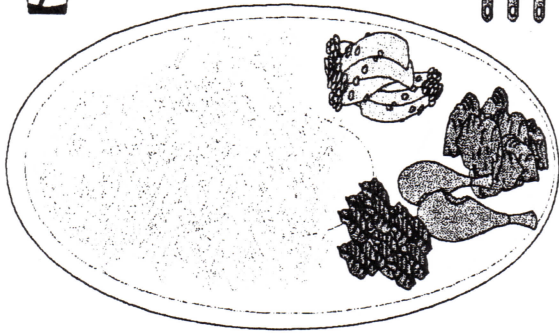
ഉ




പേര് \_\_\_\_\_

തീയതി \_\_\_\_\_

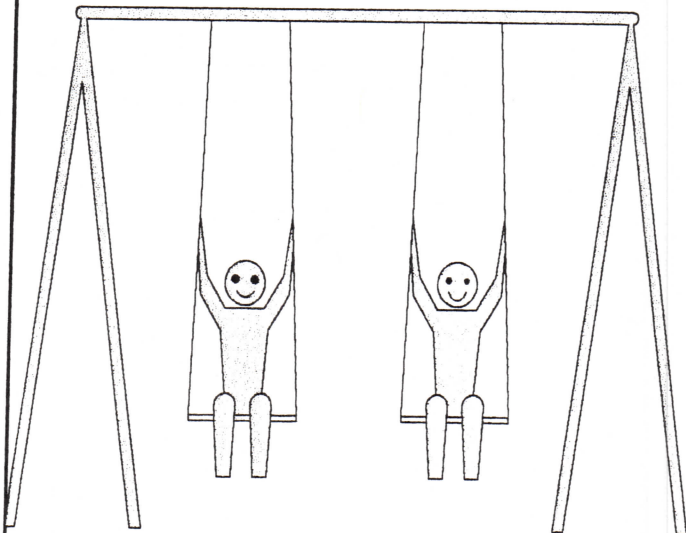
ചിത്രങ്ങൾ കളർ ചെയ്യുക



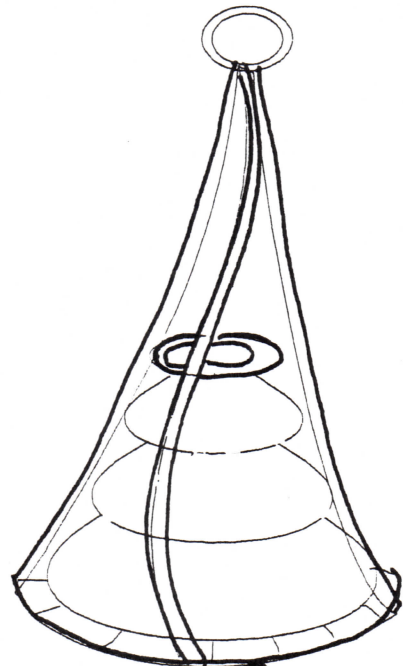
ഊണ്



ഉടുപ്പ്



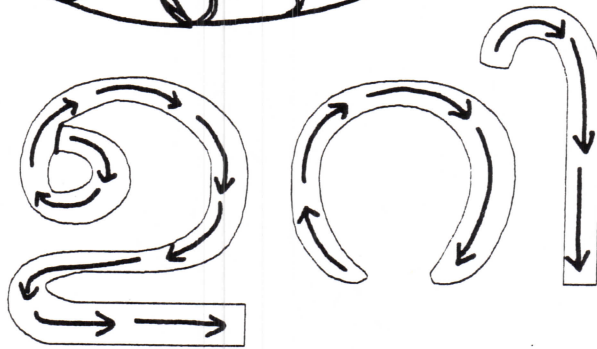
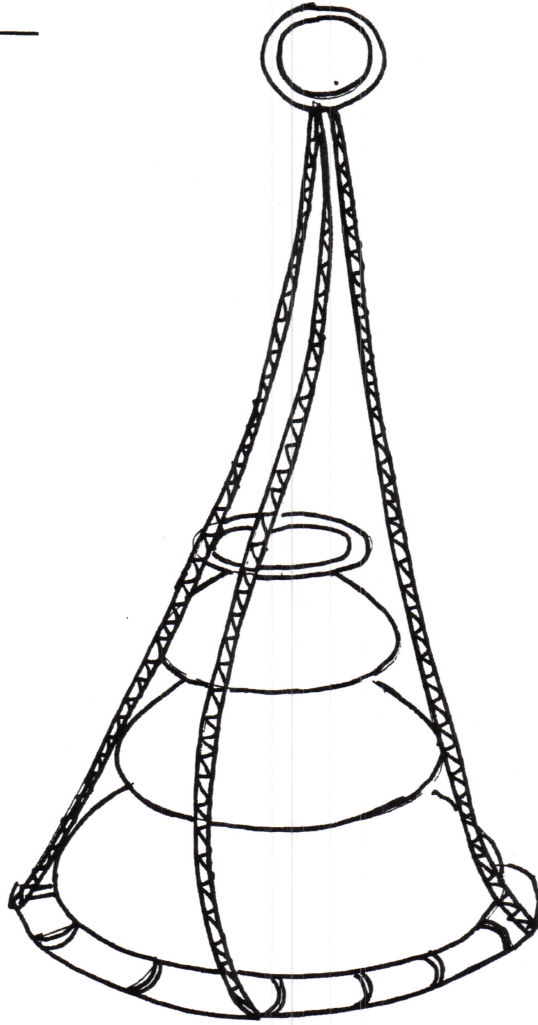
ഊഞ്ഞാൾ



ഉറി

പേര് \_\_\_\_\_

തീയതി \_\_\_\_\_




ഉറി ഉറി ഉറി ഉറി

Two sets of dashed lines for handwriting practice, each consisting of a top and bottom line.

പേര് \_\_\_\_\_


തീയതി \_\_\_\_\_



ഉണ്ണ്

ഉണ്ണ് ഉണ്ണ് ഉണ്ണ്

Blank dashed lines for handwriting practice.



ഇ ഇ ഇ ഇ

ഇ


ഇ

ഇ

ഇ

ഇ





ഇ ഇ ഇ ഇ

ഇ

ഇ

ഇ

ഇ

ഇ

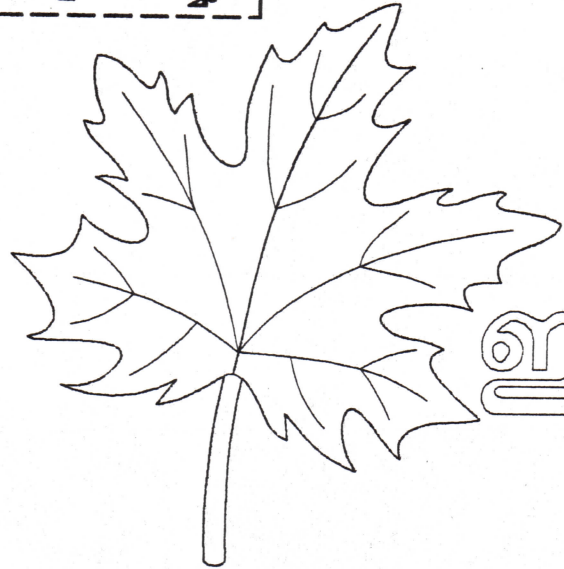
പേര് \_\_\_\_\_

തീയതി \_\_\_\_\_

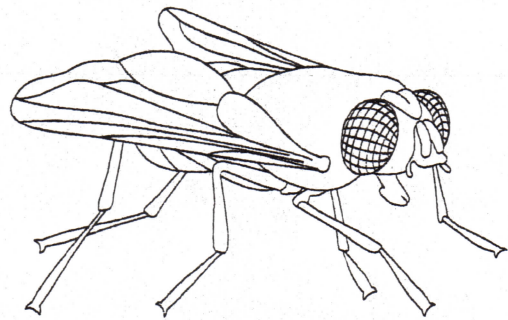
ചിത്രങ്ങൾ കളർ ചെയ്യുക



ഇരിക്കുന്നു



ഇല



ഇഴുപ്പു



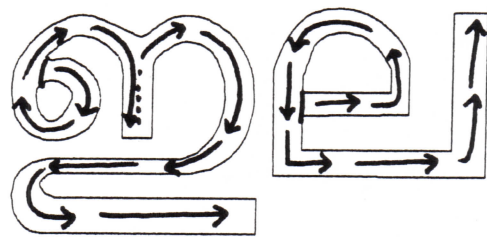

ഇരട്ട

20

ഇരുപത്

പേര് \_\_\_\_\_


തീയതി \_\_\_\_\_



ഇല ഇല ഇല ഇല

Blank dashed lines for handwriting practice.





म म म म

म

म

म

म

म



പേര് \_\_\_\_\_

തീയതി \_\_\_\_\_

ചിത്രങ്ങൾ കളർ ചെയ്യുക




അമ്മ



അണ്ണാൻ



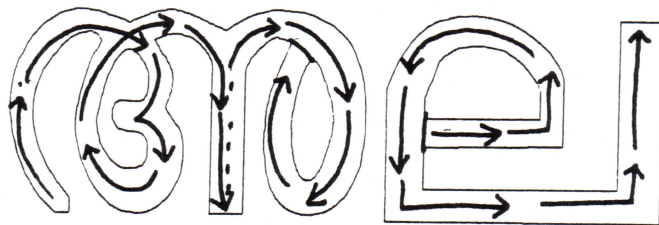

അഞ്ച്



അല


പേര് \_\_\_\_\_

തീയതി \_\_\_\_\_



അല      അല      അല

Two sets of dashed lines for handwriting practice, each consisting of a top and bottom line.



మ

మ

మ

మ

మ

మ

మ

మ


మ




പേര് \_\_\_\_\_

തീയതി \_\_\_\_\_


ചിത്രങ്ങൾ കളർ ചെയ്യുക




ആമ




ആപ്പിൾ



ആട്



ആന




ആറ്



പേര് \_\_\_\_\_

തീയതി \_\_\_\_\_



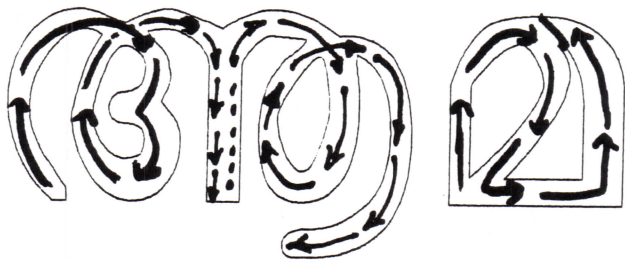

ആട്

ആട്    ആട്    ആട്

Blank dashed lines for handwriting practice.

പേര് \_\_\_\_\_

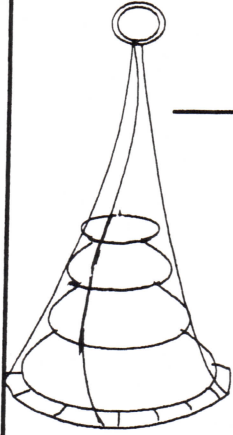
തീയതി \_\_\_\_\_





ആമ      ആമ      ആമ

Two sets of dashed lines for handwriting practice, each consisting of a top line, a middle line, and a bottom line.

താഴെ തന്നിരിക്കുന്ന ചിത്രങ്ങളുടെ പേര് എഴുതുക.  
എന്നിട്ട് ആ വാക്കുകൾ കണ്ടുപിടിക്കുക.



\_\_\_\_\_




\_\_\_\_\_



\_\_\_\_\_




\_\_\_\_\_



\_\_\_\_\_

|   |    |    |     |     |    |     |    |
|---|----|----|-----|-----|----|-----|----|
| ഒ | മ  | അ  | യ   | ഉ   | റി | ഐ   | ഒ  |
| ഓ | ണം | സ  | വ   | ണ്ണ | ഓ  | എ   | ന  |
| ഷ | അ  | ഏ  | ണ്ണ | ര   | അ  | ണ്ണ | റി |
| ഇ | ല  | ലി | വ   | ഓ   | മ  | ന   | ണ് |
| ഉ | ആ  | മ  | ള   | ല   | സ  | ക   | ഷ  |



ఐ

ఐ

ఐ

ఐ

ఐ


ఐ

ఐ

ఐ

ఐ





अ

अ

अ

अ


अ

अ

अ

अ

अ



अ

अ

अ

अ

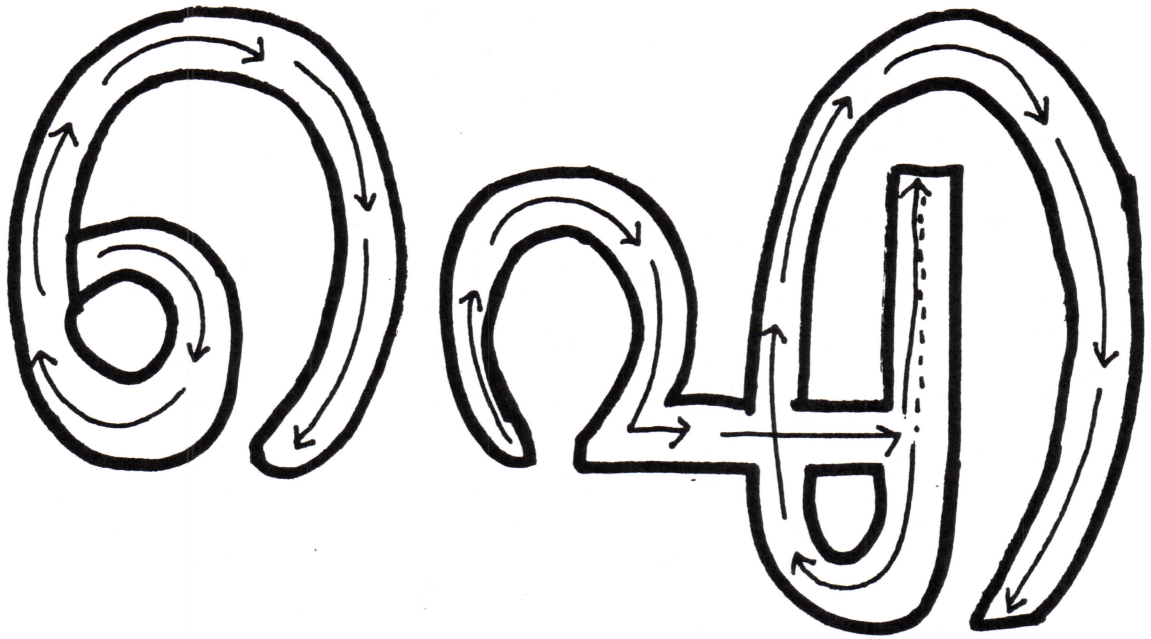
अ

अ

अ

अ

अ



ര

ര

ര

ര

ര

ര

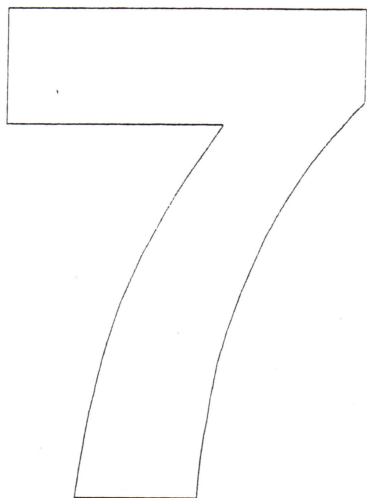
ര

ര

പേര് \_\_\_\_\_

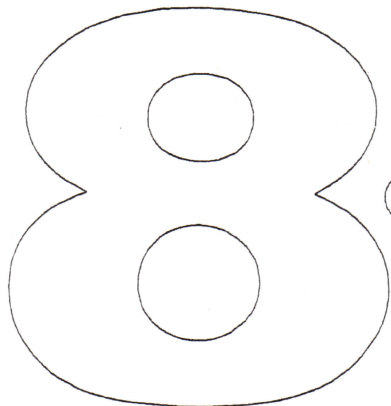
തീയതി \_\_\_\_\_

ചിത്രങ്ങൾ കളർ ചെയ്യുക




മൂലി

ഏഴ്

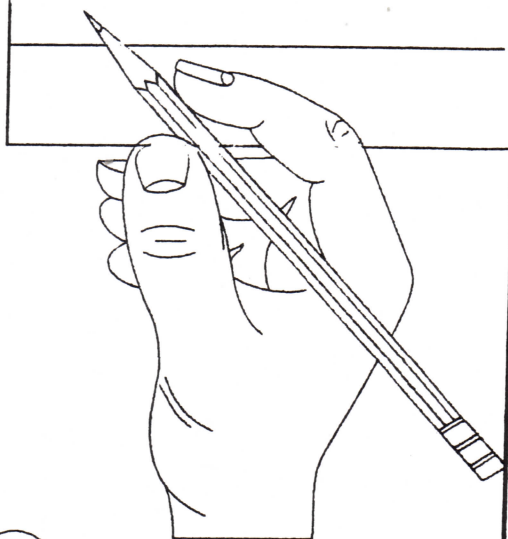


എട്ട്



എട്ടുകാലി

എന്റെ പേര് \_\_\_\_\_

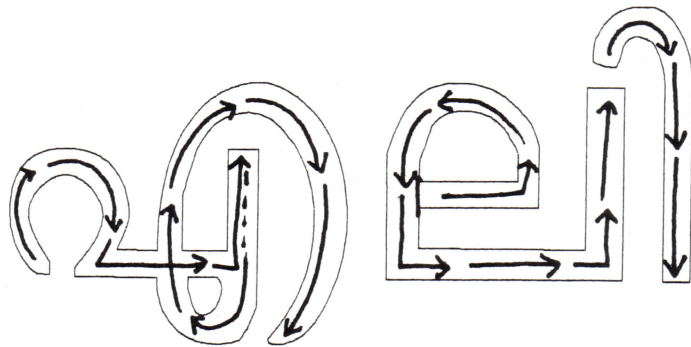


എഴുതുക



പേര് \_\_\_\_\_

തീയതി \_\_\_\_\_




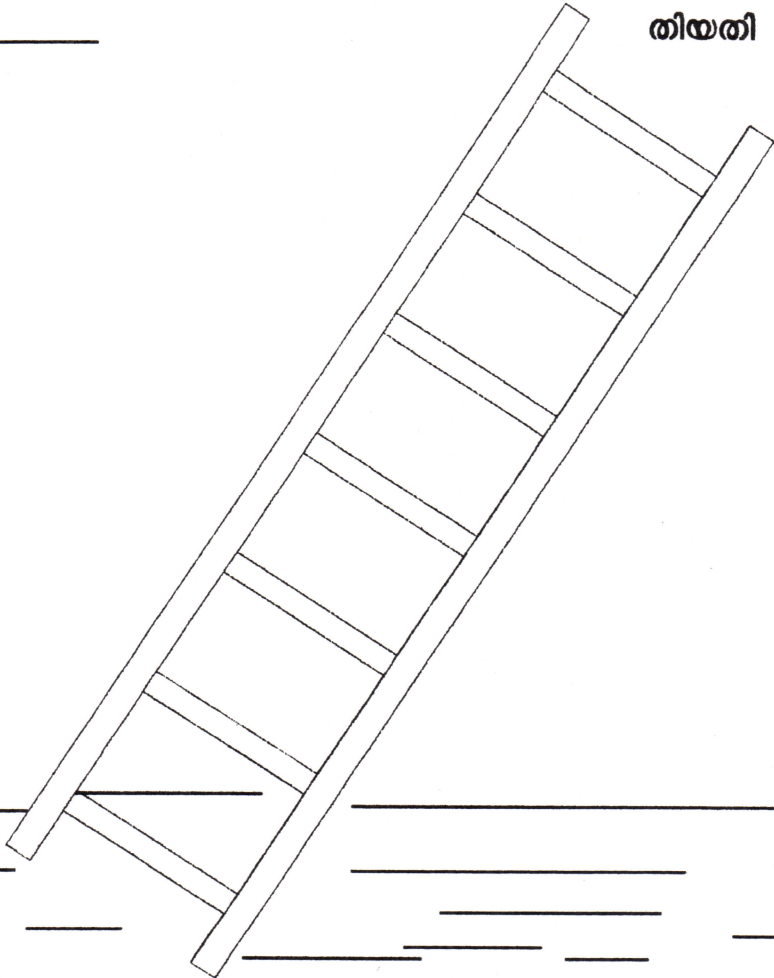
**എലി**    എലി    എലി

\_\_\_\_\_

\_\_\_\_\_

പേര് \_\_\_\_\_

തീയതി \_\_\_\_\_




ഏണി      ഏണി      ഏണി

Two sets of dashed lines for handwriting practice.

പേര് \_\_\_\_\_

തീയതി \_\_\_\_\_

ചിത്രങ്ങൾ കളർ ചെയ്യുക



ദ്രോ ഷധം

രെയിസ്

ദീ ഷി





പേര് \_\_\_\_\_


അക്ഷരങ്ങൾ

തീയതി \_\_\_\_\_


1




2



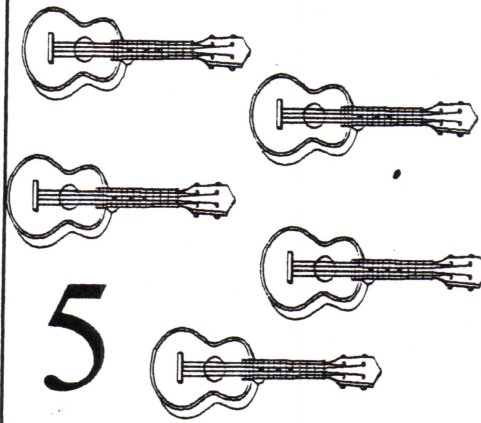
3




4



5




6



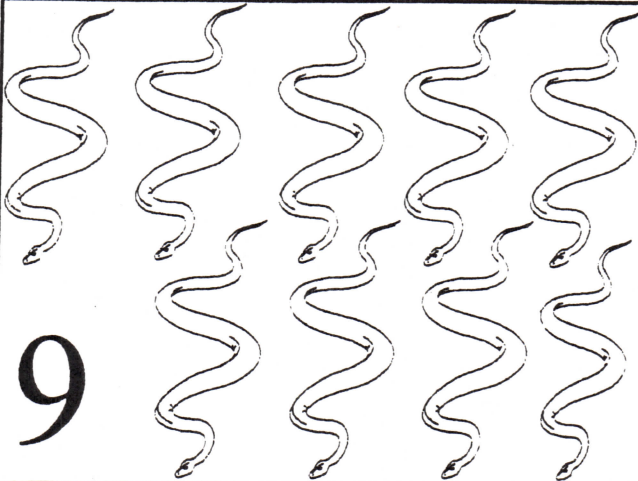
7




8



9



10

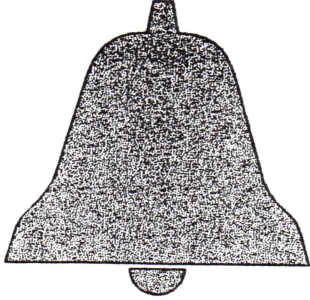




പേര് \_\_\_\_\_

തീയതി \_\_\_\_\_


1. താഴെ കൊടുത്തിരിക്കുന്ന ചിത്രങ്ങളുടെ പേര് എഴുതുക.



\_\_\_\_\_



\_\_\_\_\_




\_\_\_\_\_



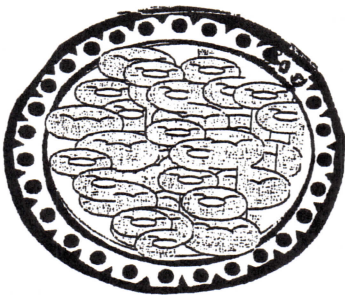
\_\_\_\_\_



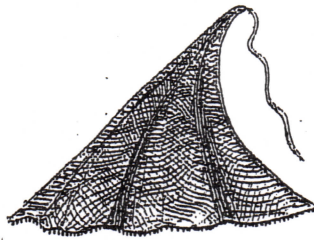
\_\_\_\_\_



\_\_\_\_\_



\_\_\_\_\_



\_\_\_\_\_

READ ALOUD

Color the letters

അ

ആ

ഇ

ഈ

ഉ

ഊ

ഋ

എ

ഈ

ഐ

ഒ

ഔ

ഋ

അം

അഃ


പേര് \_\_\_\_\_

തീയതി \_\_\_\_\_

**1. താഴെ കൊടുത്തിരിക്കുന്ന ചിത്രങ്ങളുടെ പേര് എഴുതുക.**




\_\_\_\_\_



\_\_\_\_\_



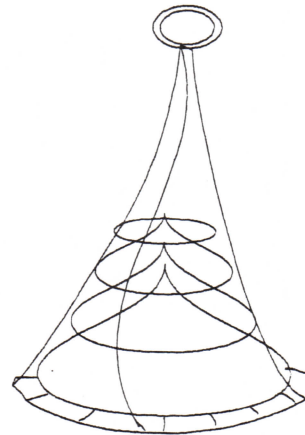
\_\_\_\_\_



\_\_\_\_\_




\_\_\_\_\_



\_\_\_\_\_



\_\_\_\_\_



\_\_\_\_\_

READ ALOUD

Color the letters

കു വെ ശ ഘ ങ  
ച ഛ ജ ത്വ ണ  
ട റ ഡ ള ഴ  
ത ഡ ദ ധ ന  
പ ഫ ബ ഭ മ  
യ ര ല വ  
ശ ഷ സ ഹ  
ഓ ഴ റ



READ ALOUD

Color the letters

ശ ര രൂ നൂ ണൂ

READ ALOUD

|   |    |    |    |    |    |    |
|---|----|----|----|----|----|----|
| അ | ആ  | ഇ  | ഈ  | ഉ  | ഊ  | ഋ  |
|   | ാ  | ി  | ീ  | ു  | ൂ  | ൃ  |
| ക | കാ | കി | കീ | കു | കൂ | കൃ |

|    |    |    |    |    |    |    |    |
|----|----|----|----|----|----|----|----|
| എ  | ഏ  | ഐ  | ഒ  | ഓ  | ഔ  | അം | അഃ |
| െ  | േ  | ൈ  | ൊ  | ോ  | ൗ  | ം  | ഃ  |
| കെ | കേ | കൈ | കൊ | കോ | കൗ | കം | കഃ |

**പ്രാർത്ഥനാ ഗീതം**

അകതാരിൻ അറിവിൻ മണി.....  
ദീപം തെളിയ്ക്കാൻ  
ആനന്ദ രൂപാ നീ.....  
യെന്നും കൃപചൊരിയു  
ആത്മ പ്രകാശത്തിൻ.....  
അധി നായകനാകും  
അഖിലേശ്വരാ നിൻ പാദം  
വന്ദിപ്പു ഞങ്ങൾ.

മാതാ പിതാ ഗുരു ദൈവം.....  
ഏകോത്തമ ചിന്ത  
ചിത്തത്തിൽ കുടികൊള്ളണ  
മനവരതം നമ്മിൽ  
സത്യത്തിൽ നിലകൊള്ളണ....  
മതു തന്നെ ദൈവം  
തത്വങ്ങൾ മുത്തുകളാ....  
ണോർക്കേണം നമ്മൾ.

ഗുരുകുല മിതി ലനു ദിനവും....  
കൈരളിതൻ ദീപ്തി  
പടരട്ടെ മലനാടിൻ...  
മക്കൾക്കായെന്നും.  
ആത്മപ്രകാശത്തിൻ...  
അധിനായകനാകും  
അഖിലേശ്വരാ നിൻ പാദം....  
വന്ദിപ്പു ഞങ്ങൾ.

രചന: ഒ.വി. തോമസ് സംഗീതം: കാർത്തികേയൻ

**Indian National Anthem**

*Jana-gana-mana-adhinayaka, jaya he*

*Bharata-bhagya-vidhata*

*Punjab-Sindhu-Gujarata-Maratha-*

*Dravida-Utkala-Banga*

*Vindhya-Himachala-Yamuna-Ganga*

*Uchchala-Jaladhi-taranga*

*Tava shubha name jage*

*Tava shubha ashish maange*

*Gahe tava jaya-gatha*

*Jana-gana-mangala-dayaka jaya he*

*Bharata-bhagya-vidhata*

*Jaya he, jaya he, jaya he*

*Jaya jaya jaya, jaya he !*

**American National Anthem**

Oh, say can you see, by the dawn's early light,  
What so proudly we hailed at the twilight's last gleaming?  
Whose broad stripes and bright stars, through the perilous fight,  
O'er the ramparts we watched, were so gallantly streaming?  
And the rockets' red glare, the bombs bursting in air,  
Gave proof through the night that our flag was still there.  
O say, does that star-spangled banner yet wave  
O'er the land of the free and the home of the brave?